

警告

- LEDライトは光源を絶対に直視しないでください。目を傷めるおそれがあります。
- ルーベのレンズは「天日取りレンズ」になりますので、不適切な使い方や保管の仕方によっては重大な事態を招くおそれがあります。
- 直射日光の下に放置することは絶対に避けてください。また、レンズを通して太陽を見ることも絶対に行わないでください。

注意

- 長い間ご使用にならない時は、電池を取り出しておいてください。
- 液漏れ等による故障が生じる場合があります。
- 電池のプラスとマイナス方向を正しく入れてください。
- 電池は火中に投じないでください。怪我のもととなることもあります。

ボタン型電池の誤飲による危険性について

ボタン型電池は、小さなお子様が悪く電池を飲み込むことがないように、手の届かない所に置いてください。万一電池を飲み込んだ場合または飲み込んだ恐れがある場合は、ただちに医師と相談してください。電池を飲み込むと、短時間で化学やけどや粘膜組織の貫通などを引き起こし、死亡事故の原因となります。

ESCHENBACH

mobilent LED

モビレントLED No.1520 シリーズ

取扱説明書

この度は、ドイツ・エッセンバッハの『モビレントLED』をお買い上げ頂きまして、誠にありがとうございます。本品を正しく、安全にお使いいただく為に取扱説明書をお読みください。また、いつでもお読みいただけますよう大切に保管してください。

保証書

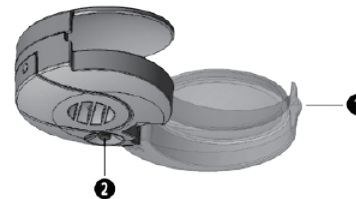
商品名 モビレントLED No.1520 シリーズ
お買上年月日 年 月 日
お買上店名印

お買い上げの日より 1 年間の期間中に製造上もしくは材料上に起因する不具合が発生した場合には、無償にて修理または交換致します。ただし不具合の原因がお客様の不適切な使用、保管上の不注意（落下、水浸等）天災、当社以外での修理、改善などによる場合は保証期間中といえども有償修理となります。

株式会社 エッセンバッハ光学ジャパン
〒141-0031 東京都品川区西五反田7-22-17五反田TOC 11F19号
E-Mail:toiwase@eschenbach-optik.co.jp http://www.eschenbach-optik.co.jp

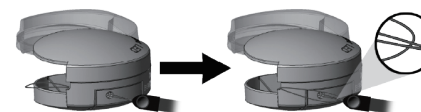
使い方

ルーベ本体をしっかり持ちながら、もう片方の手でレンズのグリップエイド①をつかんで横にまわします。②のスイッチでLEDライトをオンオフします。



ストラップ取付方法

電池蓋にある小さな穴からストラップ紐を通し、輪っかに本体を通して固定します。ストラップを付けることで電池蓋の落下や紛失も防げます。




電池交換方法

裏面電池蓋をスライドさせ中の電池を交換します。

電池：CR2032

+極が上に来るようにセットし蓋を閉めます。



ドイツ製

モビレントLED (1520シリーズ) 基本スペック表

No.	倍率	Dpt	眼とレンズの適正距離	レンズサイズ
1520-94	4	16	80mm	35mm
1520-97	7	28	60mm	35mm
1520-910	10	38	40mm	35mm

・ボタン電池 CR2032 1個付き (付属電池はテスト用ですので、新しい電池をご用意ください)